

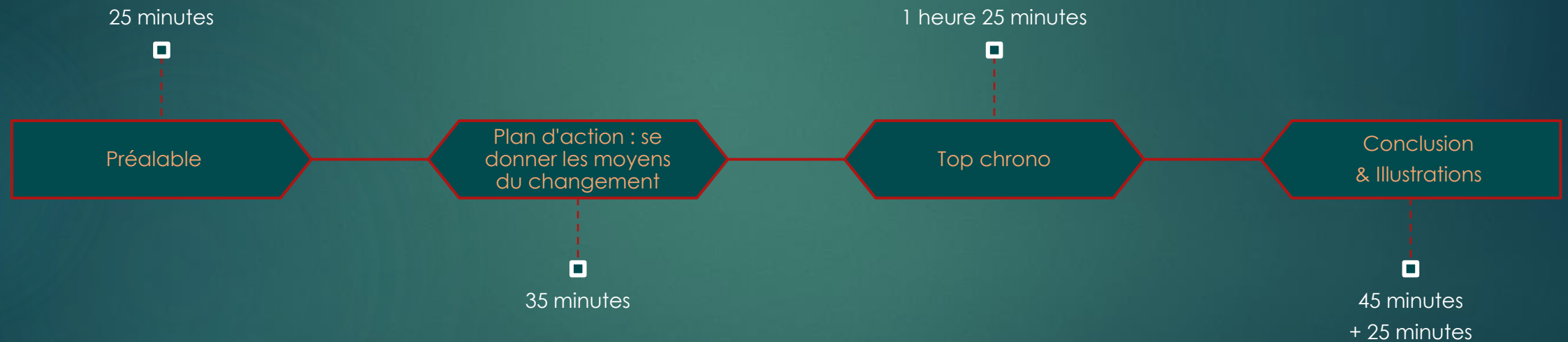


CRBO Top Chrono

AUDE FRESNAY

#ORTHOPHONIE

Tout un programme



Préalable

1.1 Ce que doit comprendre un CRBO

- ▶ Architecture rédactionnelle de la convention nationale
- ▶ Bulletin Officiel

Préalable

1.2 Les règles d'efficacité

- ▶ Efficacité/efficience
- ▶ Loi de Pareto
- ▶ Loi de Parkinson
- ▶ Loi de Carlson
- ▶ Loi de Fraise
- ▶ Travailler avec son cycle
- ▶ S'inspirer : Les outils d'efficacité Lobster

Plan d'action : se donner les moyens du changement

2.1 Ce que l'on vise

- ▶ Pour le prescripteur
- ▶ Pour les parents
- ▶ Pour nous
- ▶ Pour les collègues
- ▶ Critères d'arrêt

Plan d'action : se donner les moyens du changement

2.2 Enseignabilité


- ▶ Confort/habitudes
- ▶ Temps initial vs temps in fine
- ▶ Ecrire son challenge

Plan d'action : se donner les moyens du changement

2.3 Créer ses supports

- ▶ Comptes-rendus parentaux
- ▶ Questionnaires pré-anamnestiques
- ▶ Canevas
- ▶ Trames


Top chrono



3.1 Ce que l'on fait avant le CRBO

- ▶ Envoi du mail d'avant le rdv de bilan
- ▶ Envoi du questionnaire pré-anamnestique : sous forme numérique
- ▶ Envoi des CRP
- ▶ Préparation de sa trame


Top chrono



3.2 Ce que l'on fait pendant le 1er entretien anamnestique

- ▶ Mise en page de la partie administrative
- ▶ Ecrire directement dans sa trame
- ▶ Ne laisser aucune faute d'orthographe ou de traitement de texte "à plus tard"


Top chrono



3.3 Ce que l'on fait pendant la passation

- ▶ 2 ordinateurs/téléphone : noter pendant
 - Les productions du patient
 - Les remarques "à chaud", les hypothèses
- ▶ Remplir sur le profil

Top chrono



3.4 Ce que l'on fait pendant la restitution orale

- ▶ Formuler les éléments de synthèse

Top chrono

3.5 Ce qu'il nous reste à faire après la passation

- ▶ Copier-coller des éléments de conclusion des précédents bilans
- ▶ Captures d'écran / photo des scores
- ▶ Rédaction des synthèses par domaine
- ▶ Rédaction du diagnostic
- ▶ Rédaction du projet thérapeutique


Top chrono



3.6 Communication avec les prescripteurs/équipes

- ▶ Envoi du CRBO
- ▶ Parler du patient

Conclusion



4.1 Dépasser ses freins

- ▶ Arrêter de justifier de notre diplôme au nombre de pages
- ▶ Je ne peux pas parce que... ESSAYEZ

Conclusion

4.2 Ce que l'on gagne à écrire en 30 minutes : les bénéfices


- ▶ Temps : libéré pour faire autre chose
- ▶ Charge mentale et sentiment d'efficacité
- ▶ Patient : pas de retard, ok pour les dossiers etc
- ▶ Plan de soin : on est plus vite plus efficace
- ▶ Argent :
 - ▶ Question du taux horaire
 - ▶ Mettre des patients à la place et gagner du CA

Conclusion

4.3 DIY vs outil tout fait

- ▶ Temps de création
- ▶ Support/base
- ▶ Automatisations
 - ▶ Copier-coller des infos patient
 - ▶ Nomenclature
 - ▶ Cases à cocher
 - ▶ Objectifs
- ▶ Loi de Kotter

Conclusion



4.4 Créer ensemble


- ▶ Efficacité en orthophonie (groupe)
- ▶ Trames de la communauté
- ▶ Objectifs communautaires et aide à la formulation

Conclusion

4.5 Rattraper son retard... et tenir le cap !

- ▶ Classez, triezy, priorisez
- ▶ Fixez-vous un nombre de CRBO à écrire par semaine
- ▶ Rédigez tous les nouveaux sans attendre
- ▶ Pas de doudou !
- ▶ Expédiez si besoin, exceptionnellement...

Conclusion



4.6 Mes rêves

- ▶ CRBO sous forme de toggle
- ▶ Temps de rédaction rémunéré
- ▶ Bilan interactif : fichier de séance (c'est déjà sur #Orthophonie...)

Illustrations

5.1 Créer une trame #Orthophonie

- ▶ Utiliser le guide
- ▶ Utiliser les trames partagées
- ▶ Utiliser les apports communautaires

5.2 Rédiger dans une trame #Orthophonie

5.3 CRBO médical

5.4 CRBO détaillé



Merci !

#ORTHOPHONIE

ORTHOPHONIE.APP